













0 50 100 150 200 250 cm

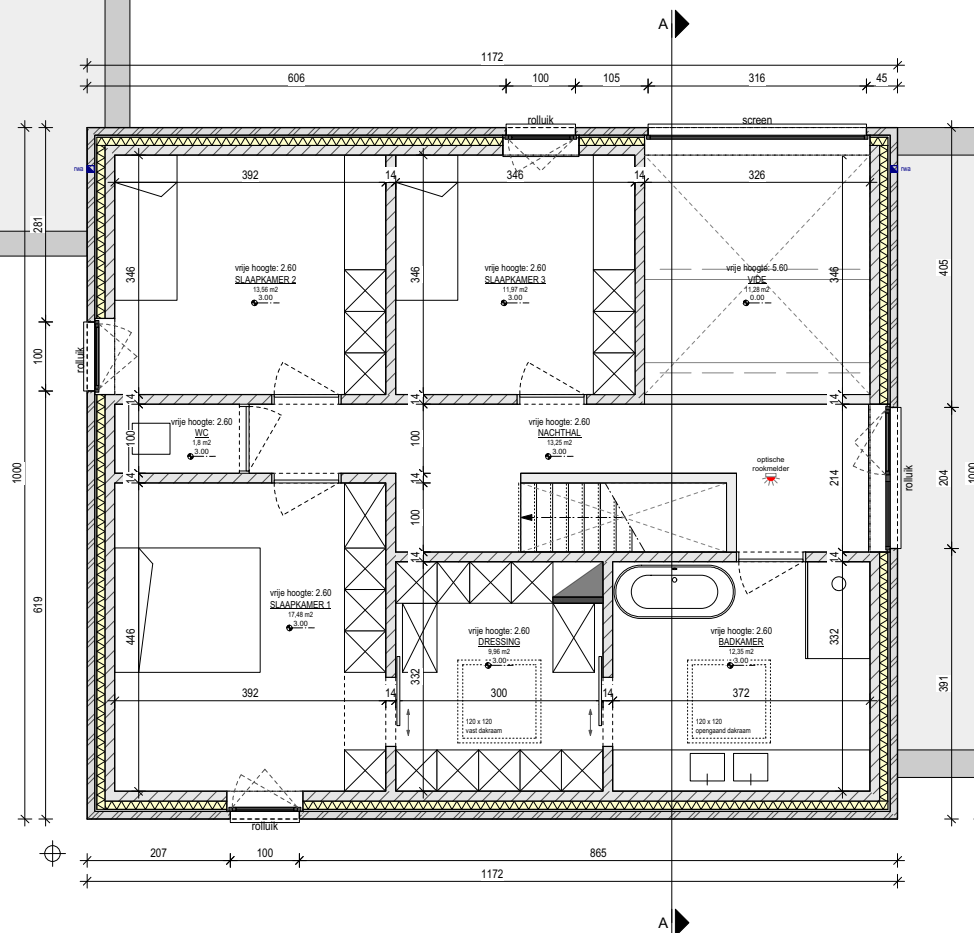
GRONDPLAN GELIJKVLOERS

Schaal: 1:50



Legende

-  buitenspouwblad
-  thermische isolatie
-  binnenspouwblad
-  gevelbekleding
-  betonblok
-  lijnvormige afvoergeul
-  chape - hellingsbeton
-  terras verharding
-  verharde oppervlakte (waterdoortlatend)
-  referentiepoint
-  referentiepeil t.o.v. nulpas
-  perceelgrens



0 50 100 150 200 250 cm

GRONDPLAN EERSTE VERDIEPING

Schaal: 1:50



